



Hong Kong Electronics Fair (Autumn Edition)
香港秋季電子產品展



electronicAsia
國際電子組件及生產技術展



參展商簡介會



簡介會流程

1. 展會簡介
2. 進館及撤館交通安排
3. 參展商入場証安排
4. 新增展商服務
5. 注意事項
6. ONC LAWYERS – 保護知識產權措施



Hong Kong Electronics Fair (Autumn Edition)
 香港秋季電子產品展

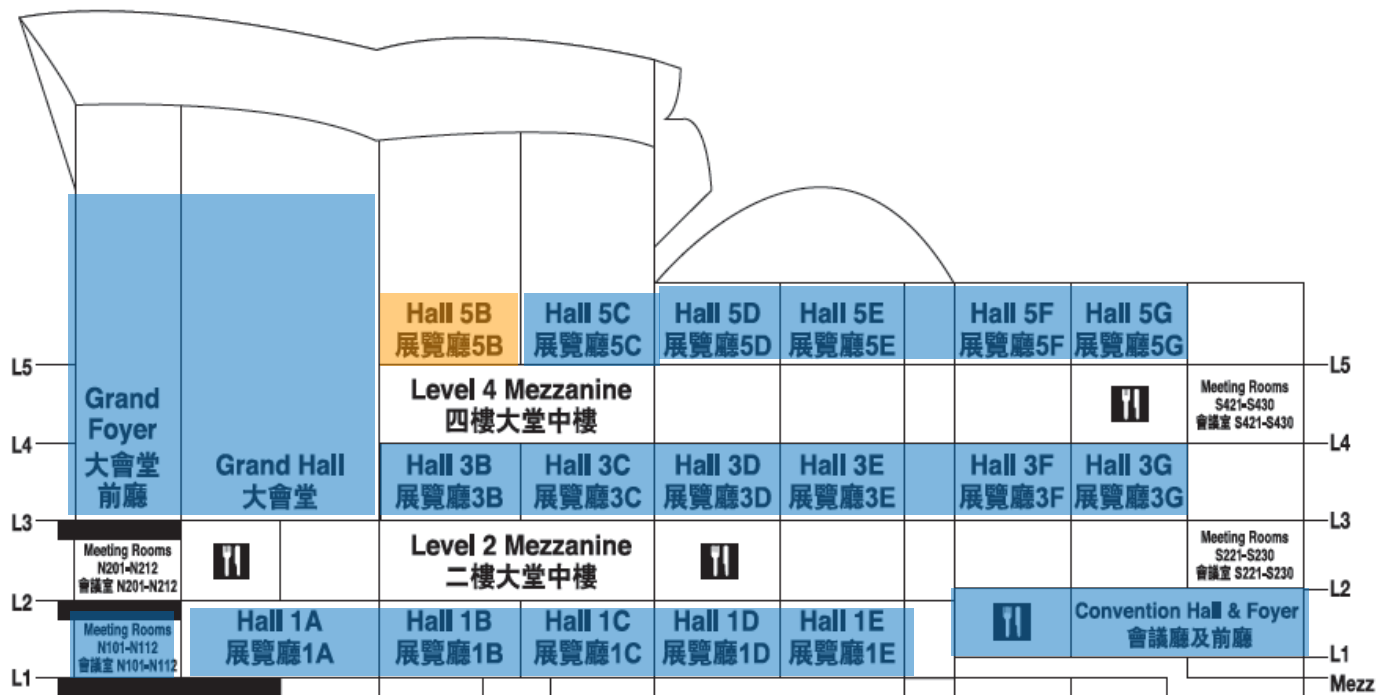


electronicAsia
 國際電子組件及生產技術展



展覽日期：2023年10月13至16日（星期五至星期一）

展覽地點：香港會議展覽中心



展覽日期及開放時間

❖ 開放時間 (入場人士：18 歲或以上業內人士)

展覽日期	開放時間	買家登記時間
10月13至15日 (星期五至日)	上午9時30分至下午6時30分	上午9時正至下午6時正
10月16日 (星期一)	上午9時30分至下午5時正	上午9時正至下午3時30分

現場登記費：每位港幣100元正 (使用電子入場證及已預先登記人士可免費入場)

❖ 入場時間

	參展商	買家
2023年10月13-16日 (星期五至一)	早上8:30	早上09:30

進場及離場時間表

	特裝展台用戶	標準展台用戶
攤位建築	10月11日 上午9時至晚上10時 10月12日 上午8時30分至正午12時	不適用
攤位佈置	10月12日 上午8時30分至晚上8時 所有攤位佈置必須於晚上8時前完成	
展品進場	10月12日 (請依照電子車輛通行證上的時間)	
展品離場	10月16日 (請依照電子車輛通行證上的時間)	
終止攤位電源	10月13至15日 下午7時 10月16日 下午6時	
攤位拆卸 包括照明裝置	10月16日 晚上7時至午夜12時	不適用

參展商進場日及撤館日之交通安排

參展商進場日及撤館日之交通安排

- ❖ 持「電子進館車輛許可證」或「電子撤館車輛許可證」之貨車必須於指定時間先到青衣車輛等候處等候
- ❖ 青衣車輛等候處之位置暫定為：青衣青高路及青尚路交界
- ❖ 青衣車輛等候處開放時間

2023年10月10-12日	早上8:00至所有進場程序完成
2023年10月16日 (星期一)	下午4:00至所有撤館程序完成



參展商進場日及撤館日之交通安排

- ❖ 到達青衣車輛等候處，出示「電子進館車輛許可証」或「電子撤館車輛許可證」，排隊等候指示
- ❖ 青衣車輛等候處根據交通情況於適當時候將發出往來證明書予司機
- ❖ 貨車/輕型客貨車司機需攜同 電子車輛許可證 及 往來證明書 於2小時內經博覽道或會議道前往香港會議展覽中心貨物起卸區進場 並憑QR code入場



司機必須向會展當值警務人員出示此咭及貿發局所發出的許可証方可進場

車牌號碼：

發出人員：

發出時間： 司機必需2小時內到達會場

會展新翼 會展舊翼

*此咭有人任何塗污或刪改即作廢

№ 00751

參展商進場日及撤館日之交通安排

- ❖ 可用電話或平板電腦顯示QR code入場，亦可選擇使用例印版本
- ❖ 各參展商必須依照許可證上的**指定時間**方可進入會場卸貨區，各參展商切勿提早到達，以免造成交通擠塞
- ❖ 每張進館/撤館車輛許可證(亦即是每一個QR code)只能使用一次



參展商進場日之交通安排

10月13日展品進場車輛許可證 及 往來證明書

秋電- 四個時段

- 1) 8:30 - 10:30
- 2) 10:30 - 12:30
- 3) 12:30 - 14:30
- 4) 14:30 - 16:30

組件- 三個時段

- 1) 8:30 - 10:30
- 2) 10:30 - 12:30
- 3) 12:30 或之後

 香港會議展覽中心 Hong Kong Convention and Exhibition Centre		NO PARKING 不准泊車
DELIVERY VEHICLE ENTRY PASS 送貨車輛許可證		
No.: G-373706	HKCEC Loading Dock (Phase 2) 會展中心卸貨區 (2期)	
Permission to Phase 1 Container Lift? 是否允許使用一期貨車升降機?		
Event 活動名稱: (57246) HKTDC Hong Kong Book Fair (香港貿發局香港書展)		
Venue 場地: Hall 1A-E, Hall 3B-E		
Time of Entry & Remarks 進場時間及備註: 13 July 2021, 0830-1030hrs		

Note : Loading and unloading only — No parking allowed.
Private vehicles are not permitted to enter the loading area.
注意：只供上落貨用途——嚴禁泊車。私家車不准駛入卸貨區。

Managed by HKCEC (Management) Limited 香港會議展覽中心(管理)有限公司 負責管理

撤館日之安排

持有10月16日撤館日車輛許可證 及 往來證明書

秋電

17:00後陸續安排駛進香港會議展覽中心

組件

- 1) 17:00 - 19:00
- 2) 19:00 - 23:59

 香港會議展覽中心 Hong Kong Convention and Exhibition Centre		NO PARKING 不准泊車
DELIVERY VEHICLE ENTRY PASS 送貨車輛許可證		
No.: G-379206	HKCEC Loading Dock (Phase 2) 會展中心卸貨區 (2期)	
Permission to Phase 1 Container Lift ? 是否允許使用一期貨車升降機 ?		
Event 活動名稱 : (57246) HKTDC Hong Kong Book Fair (香港貿發局香港書展)		
Venue 場地 : Hall 1A-E, Hall 3B-E		
Time of Entry & Remarks 進場時間 及 備註 : 20 July 2021, 1700-1900hrs		

Note : Loading and unloading only — No parking allowed.
Private vehicles are not permitted to enter the loading area.
注意 : 只供上落貨用途 — 嚴禁泊車。私家車不准駛入卸貨區。

Managed by HKCEC (Management) Limited 香港會議展覽中心(管理)有限公司 負責管理

會展中心貨物起卸區

於進館日及展覽期間(包括撤館日)，車輛進出會展貨物起卸區時都需要掃描QR code，如發現逗留超時，會有額外收費，必須以信用卡付款：

車輛進場後首一小時(寬限期)	免費
其後兩小時內 (每半小時或不足半小時收費)	港幣100元
會展中心第一期(舊翼) - 超過三小時 (每半小時或不足半小時收費)	港幣150元
會展中心第二期(新翼) - 超過兩小時及四十五分鐘 (每半小時或不足半小時收費)	
遺失進場計時卡 (每張)	港幣500元

備註: 由於灣仔發展計劃第二期及沙田至中環綫(沙中綫)項目鄰近會展中心, 道路或會實施臨時改道。此行車路線圖只供參考, 要得知最新安排, 請留意現場交通指示牌。
Remarks: Due to Wanchai Development Phase II and MTR Shatin Central Link projects near the HKCEC, temporary traffic diversions are in effect. The map is for reference only. For latest arrangements, please refer to traffic road signs on location.





香港會議展覽中心
Hong Kong Convention and Exhibition Centre

香港會議展覽中心鄰近停車場位置圖 Carparks Nearby the Hong Kong Convention and Exhibition Centre

(更新日期: 2022年6月 Updated as of June 2022)



- | | |
|---|---|
| 1 博覽道中停車場
Expo Drive Central Car Park
電話 Tel: 2582 7079 | 11 華懋世紀廣場
Chinachem Century Tower
電話 Tel: 9133 2606 |
| 2 會展廣場停車場(港灣道)
Convention Plaza Car Park (Harbour Road)
電話 Tel: 2802 7376 | 12 新銀集團中心
The Sun's Group Centre
電話 Tel: 2833 2923 |
| 3 鷹君公眾停車場
Eagle Harbour Public Car Park
電話 Tel: 2827 5102 | 13 萬通保險大廈
YF Life Tower
電話 Tel: 5536 4592 |
| 4 瑞安中心
Shui On Centre
電話 Tel: 2802 8018 | 14 東城大廈
East Town Building
電話 Tel: 9223 6737 |
| 5 中環廣場
Central Plaza
電話 Tel: 2586 8123 | 15 群策大廈
Kwan Chart Tower
電話 Tel: 5377 7126 |
| 6 新鴻基中心
Sun Hung Kai Centre
電話 Tel: 2827 7247 | 16 中國網絡中心
China Online Centre
電話 Tel: 9810 3085 |
| 7 東亞銀行港灣中心
Bank of East Asia Harbour View Centre
電話 Tel: 2529 7805 | 17 中國海外大廈
China Overseas Building
電話 Tel: 2865 7672 |
| 8 聯合鹿島大廈
Allied Kajima Building
電話 Tel: 5300 0739 | 18 越秀大廈
Yue Xiu Building
電話 Tel: 2519 6245 |
| 9 資本中心
Capital Centre
電話 Tel: 6042 6122 | 19 兆安中心
Siu On Centre
電話 Tel: 6010 8232 |
| 10 海外信託銀行大廈
O.T.B Building
電話 Tel: 9731 0250 | 20 上海實業大廈
Shanghai Industrial Investment Building
電話 Tel: 9843 6364 |

備註: 由於灣仔發展計劃第二期及沙田至中環線(沙中線)項目鄰近會展中心, 填路或會實施臨時改道。此行車路線圖只供參考, 要得知最新安排, 請留意現場交通指示牌。
Remarks: Due to Wanchai Development Phase II and MTR Sha Tin Central Link projects near the HKCC, temporary traffic diversions are in effect. The map is for reference only. For latest arrangements, please refer to traffic road signs on location.



私家車 / 的士

- ❖ 不需要持有車輛許可證或到車輛等候處報到
- ❖ 只能於會展中心博覽道 / 港灣道正門進行落貨。
- ❖ 司機於落貨後必須盡快離開會展中心，不得停留或候客。

特別事項

不可使用手推車或其他之有輪工具運送貨物 從展覽廳正門及大堂離場



參展前準備



1. 攤位設施加減
2. 換領參展商電子入場證

攤位設施加減

- 加：申請表格
- 減：用圖注明
- 展覽中：攤位設施服務台

* 特裝攤位之承建商必須於10月12日下午3時或之前提交「電力(線路)規例完工證明書 - 表格WR1」及「展覽攤位結構安全證明書」

參展商電子入場證

登入你的參展商帳號即可以換領**所有**參展商電子入場證，請於進場日前(10月12日)安排換領您及貴公司同事的參展商電子入場證。

教學連結：[E-Badge Registration guide.pdf](#)

如何取得 參展商電子入場證

下載 HKTDC Marketplace 程式

登入你的參展商帳號

在主頁點擊電子入場證

然後點擊「獲取參展商電子入場證」

選取你的電子入場證

輸入你的姓名

憑電子入場證入場

HKTDC

 香港貿發局



Hong Kong Electronics Fair (Autumn Edition)
香港秋季電子產品展



electronicAsia
國際電子組件及生產技術展



展台面積(平方米)	工作證數量
9 - 15	5
16 - 30	10
31 - 45	20
46 - 60	30
61或以上	40


如參展商需要更多工作證，每張額外參展商工作證將收取港幣25元正。

免費展品儲存服務 (不儲存紙箱)

- 進場日儲存
- 展覽期間通宵貴重展品儲存
- 撤館日儲存 (臨時)
- 撤館日儲存 (通宵)

請參閱「參展商須知」表格一 (申請截止日期為
9月22日，現場申請將不會受理)

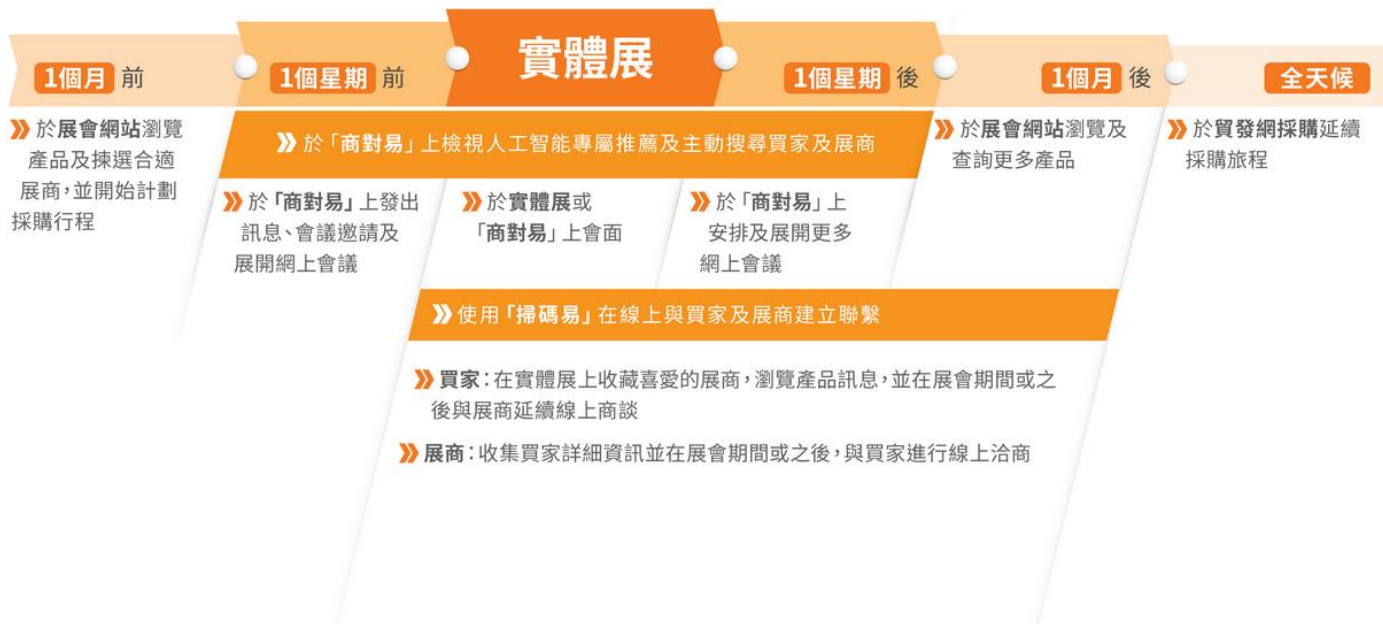
展覽+ 服務



EXHIBITION⁺PLUS

展覽⁺

「貿發網採購」 | 13 Sept – 12 Nov 2023
實體展 | 13-16 Oct 2023
商對易平台 | 6-23 Oct 2023



Click2Match 商對易平台網上培訓課程

英語: <https://eplussupport.hktdc.com/hc/en-us/articles/15620327016089-Click2Match-Workshop-English-35min-41sec->

廣東話: <https://eplussupport.hktdc.com/hc/zh-hk/articles/15620327016089-%E5%95%86%E5%B0%8D%E6%98%93%E5%B9%B3%E5%8F%B0%E7%B6%B2%E4%B8%8A%E5%9F%B9%E8%A8%93%E8%AA%B2%E7%A8%8B-%E5%BB%A3%E6%9D%B1%E8%A9%B1-35%E5%88%86-41%E7%A7%92->

普通話: <https://eplussupport.hktdc.com/hc/zh-cn/articles/15620327016089-%E5%95%86%E5%AF%B9%E6%98%93%E5%B9%B3%E5%8F%B0%E7%BD%91%E4%B8%8A%E5%9F%B9%E8%AE%AD%E8%AF%BE%E7%A8%8B-%E6%99%AE%E9%80%9A%E8%AF%9D-35%E5%88%86-41%E7%A7%92->

提示：

- 上傳產品照片到貿發網採購
- 定期檢查您的電子郵件並接受買家的會議請求

3GB 「貿發網採購」媒體推廣空間 (9月13日至11月12日)

「貿發網採購」一直是買家聯係參展商的重要平台。大會鼓勵參展商善用平台上載更多相片到「貿發網採購」以增強曝光機會。如有查詢，歡迎致電以下熱線。

教學連結：[TC hktdc.com.sourcing \(photo upload guide\) V2.pdf](http://TC.hktdc.com.sourcing(photo%20upload%20guide)V2.pdf)

熱線：(852) 2112 3710/ (86) 020 2911 0485

辦公時間：星期一至星期五 0900 - 1700

電郵：sourcingsupport@hktdc.org

影片教學

英語：<https://sourcingsupport.hktdc.com/hc/en-us/articles/15031116670361>

廣東話：<https://sourcingsupport.hktdc.com/hc/zh-hk/articles/15031116670361>

普通話：<https://sourcingsupport.hktdc.com/hc/zh-cn/articles/15031116670361>

3GB 「貿發網採購」 媒體推廣空間 (9月13日至11月12日)

「貿發網採購」一直是買家聯係參展商的重要平台。大會鼓勵參展商善用平台上載更多相片到「貿發網採購」以增強曝光機會。如有查詢，歡迎致電以下熱線。

教學連結：[TC hktdc.com.sourcing \(photo upload guide\) V2.pdf](http://TC.hktdc.com.sourcing(photo%20upload%20guide)V2.pdf)

熱線：(852) 2112 3710/ (86) 020 2911 0485

辦公時間：星期一至星期五 0900 - 1700

電郵：sourcingsupport@hktdc.org

影片教學

英語：<https://sourcingsupport.hktdc.com/hc/en-us/articles/15031116670361>

廣東話：<https://sourcingsupport.hktdc.com/hc/zh-hk/articles/15031116670361>

普通話：<https://sourcingsupport.hktdc.com/hc/zh-cn/articles/15031116670361>

掃碼易服務 (新)



詳細教學請參考以下連結：

<https://eplussupport.hktcdc.com/hc/zh-hk/articles/20414911990041-%E6%8E%83%E7%A2%BC%E6%98%93%E7%B0%A1%E4%BB%8B-%E8%AA%B0%E6%8E%83%E6%8F%8F%E4%BA%86%E6%88%91%E7%9A%84%E4%BA%8C%E7%B6%AD%E7%A2%BC-%E5%BB%A3%E6%9D%B1%E8%A9%B1-6%E5%88%86-42%E7%A7%92->

其他注意事項



注意事項

- 知識產權
- 分租
- 展品類別
- 音響聲量 (<75分貝)
- 攝影及錄影
- 派發宣傳品
- 保險
- 小心處理由第三者提供之推廣優惠

處理知識產權投訴的既定程序：

<https://www.hktdc.com/event/hkelectronicshairae/tc/shared-content/ipr-exhibitors-brief>

工貿署市場推廣基金 (EMF)

- ❖ 為符合工貿署市場推廣基金 (EMF) 的資助，參展商需於展會期間拍下攤位相片，相片需要顯示：
 - 1) 公司名稱 (須和商業登記證相符)
 - 2) 攤位編號
 - 3) 所有展覽品
 - 4) 完整的展位佈局
- ❖ 大攤位的參展商可提供多張相片以符合以上所有相片要求
- ❖ 展會完結後，參展商需繳交攤位相片作證明以便審批
- ❖ 假若參展商不能提供有效的相片作證明，參展商將不獲有關資助

工貿署市場推廣基金 (EMF)

合資格照片 Valid Photo:



完整展覽佈局
Complete
layout of the
booth

工貿署市場推廣基金 (EMF)

不合資格照片 Invalid Photo:

不接受只有品牌名稱 Brand name only is not acceptable

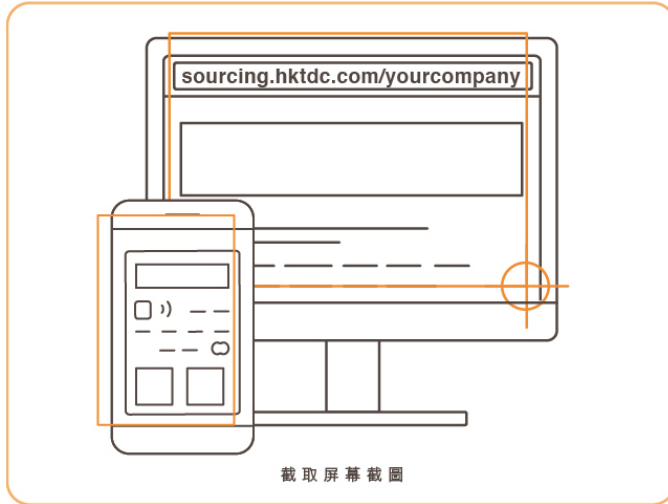
沒有 Missing:

- 公司名稱 Company name
- 攤位編號 Booth number
- 完整展覽佈局
Complete layout of the booth



工貿署市場推廣基金 (EMF)

1 在你的「展覽+」推廣計劃完結前截取屏幕截圖



截取屏幕截圖

查看屏幕截圖樣本

- 公司簡介頁- 公司名稱、公司資料及聯絡資料
- 公司產品 / 服務頁 — 產品 / 服務
- 推廣計劃訂購記錄 — 線上服務時間

<https://sourcingssupport.hktdc.com/hc/zh-hk/articles/7730972393753-3-%E6%AD%A5%E6%8C%87%E5%8D%97-%E5%A6%82%E4%BD%95%E5%B0%B1-%E5%B1%95%E8%A6%BD-%E6%8E%A8%E5%BB%A3%E6%B4%BB%E5%8B%95%E6%8F%90%E4%BA%A4%E7%94%B3%E8%AB%8B>

其他展覽會服務

- 主辦機構辦事處
 - 香港秋季電子產品展：2樓大堂中樓, G202室
 - 國際電子組件及生產技術展：展覽廳5B, G501室
- 買家登記處
 - 展覽廳1E走廊
 - 展覽廳5B大堂(國際電子組件及生產技術展)
- 攤位設施服務
- 顧客服務大使
- 無線上網

謝謝
展會見!